

**Статистический анализ
результатов регионального пробного основного государственного экзамена
по обществознанию учащихся 9-х классов
общеобразовательных организаций Старооскольского городского округа**

декабрь 2019 г.

1. Основание для проведения:

- приказ департамента образования Белгородской области от 18 декабря 2019 года № 3816 «О проведении пробного ОГЭ по обществознанию с участием обучающихся 9-х классов»;
- приказ управления образования администрации Старооскольского городского округа Белгородской области от 19 декабря 2019 года № 1814 «О проведении регионального пробного основного государственного экзамена по обществознанию на территории Старооскольского городского округа 24 декабря 2019 года».

2. Цель проведения: подготовка обучающихся 9-х классов общеобразовательных организаций Старооскольского городского округа к проведению государственной итоговой аттестации по образовательным программам основного общего образования в форме основного государственного экзамена, ознакомление с содержанием контрольных измерительных материалов, апробация организационно - технологического сопровождения ГИА.

3. Дата проведения: 24 декабря 2019 года.

4. Длительность выполнения работы – 3 часа (180 минут).

5. Количество участников – 1547 человек.

6. Контрольно-измерительные материалы: экзаменационная работа включает в себя 24 задания:

17 заданий с кратким ответом и 7 заданий с развернутым ответом.

Максимальное количество баллов за выполнение всей работы - 35 баллов.

Минимальное количество баллов для получения удовлетворительного результата — 14 баллов.

**Шкала пересчета суммарного балла за выполнение пробной экзаменационной работы в целом
в отметку по обществознанию**

Таблица 1

Отметка	«2»	«3»	«4»	«5»
Баллы	0-13	14-22	23-29	30-35

Результаты регионального пробного основного государственного экзамена учащихся 9-х классов по обществознанию

Таблица 2

№ п/п	Наименование ОО	Код ОО	всего участников	5	4	3	2	средняя отметка	средний балл	успеваемость	качество знаний
1	МБОУ «ООШ №2»	219202	7	0	0	5	2	2,71	16,14	71,4%	0,0%
2	МБОУ «ООШ №7»	219207	15	0	0	3	12	2,20	10,33	20,0%	0,0%
3	МБОУ «ООШ № 8»	219208	39	0	1	9	29	2,28	11,13	25,6%	2,6%
4	МБОУ «ООШ № 9»	219209	7	0	0	5	2	2,71	13,71	71,4%	0,0%
5	МБОУ «ЦО «Перспектива»	219213	9	0	2	1	6	2,56	13,67	33,3%	22,2%
6	МБОУ «ООШ № 15»	219215	24	0	0	9	15	2,38	11,96	37,5%	0,0%
7	МБОУ «ООШ №36»	219236	27	0	1	12	14	2,52	13,52	48,1%	3,7%
8	МБОУ «ОО Архангельская школа»	219237	6	0	0	2	4	2,33	12,67	33,3%	0,0%
9	МБОУ «ОО Владимировская школа»	219239	5	0	0	3	2	2,60	15,80	60,0%	0,0%
10	МБОУ «ОО Дмитриевская школа»	219241	9	0	0	7	2	2,78	14,56	77,8%	0,0%
11	МБОУ «ОО Каплинская школа»	219244	13	0	1	5	7	2,54	14,15	46,2%	7,7%
12	МБОУ «ОО Курская школа»	219245	12	0	0	2	10	2,17	8,83	16,7%	0,0%
13	МБОУ «ОО Круговская школа»	219246	2	0	0	2	0	3,00	15,50	100,0%	0,0%
14	МБОУ «ОО Обуховская школа»	219249	12	0	2	7	3	2,92	15,92	75,0%	16,7%
15	МБОУ «ОО Песчанская школа»	219251	20	0	2	6	12	2,50	12,65	40,0%	10,0%
16	МБОУ «ОО Солдатская школа»	219254	11	0	0	2	9	2,18	10,36	18,2%	0,0%
17	МБОУ «ОО Знаменская школа»	219258	2	0	0	0	2	2,00	9,00	0,0%	0,0%
18	МБОУ «ОО Незнамовская школа»	219259	16	0	2	7	7	2,69	16,00	56,3%	12,5%
19	МБОУ «ОО Сорокинская	219261	7	0	0	4	3	2,57	14,86	57,1%	0,0%

Муниципальное бюджетное учреждение «Старооскольский центр оценки качества образования»

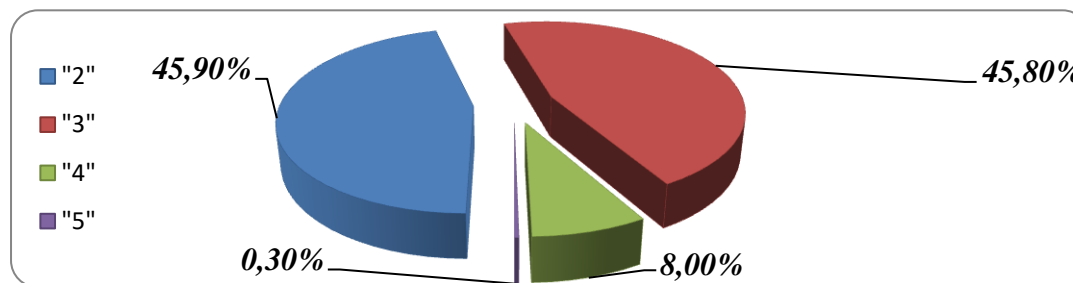
	школа»										
20	МАОУ «ОК «Лицей №3» им. С.П. Угаровой»	219303	47	0	4	28	15	2,77	15,00	68,1%	8,5%
21	ОАНО «Православная гимназия №38»	219304	9	0	1	6	2	2,89	17,00	77,8%	11,1%
22	МБОУ «СОШ №5 с УИОП»	219305	34	0	2	15	17	2,56	13,59	50,0%	5,9%
23	МБОУ «СОШ №6»	219306	48	0	5	17	26	2,56	13,48	45,8%	10,4%
24	МБОУ «СОШ № 11»	219311	37	0	8	20	9	2,97	17,41	75,7%	21,6%
25	МБОУ «СОШ № 12 с УИОП»	219312	65	0	3	16	46	2,34	11,17	29,2%	4,6%
26	МБОУ «СОШ №14» им. А.М.Мамонова	219314	68	0	2	24	42	2,41	12,19	38,2%	2,9%
27	МБОУ «СОШ №16 с УИОП»	219316	37	0	0	19	18	2,51	13,00	51,4%	0,0%
28	МБОУ «СОШ №17»	219317	41	1	1	11	28	2,39	11,34	31,7%	4,9%
29	МБОУ «Гимназия №18»	219318	50	1	12	28	9	3,10	18,74	82,0%	26,0%
30	МАОУ «СШ № 19 – корпус кадет «Виктория»	219319	66	1	5	48	12	2,91	16,28	80,6%	9,0%
31	ОГБОУ «СОШ № 20 с УИОП г. Старого Оскола»	219320	32	0	1	15	16	2,53	14,13	50,0%	3,1%
32	МБОУ «СОШ №21»	219321	81	1	10	36	34	2,73	15,70	58,0%	13,6%
33	МБОУ «ЦО – СШ № 22»	219322	50	0	0	32	18	2,64	14,28	64,0%	0,0%
34	МАОУ «СОШ №24 с УИОП»	219324	95	0	3	37	55	2,45	12,42	42,1%	3,2%
35	МАОУ «СОШ №27 с УИОП»	219327	54	0	10	31	13	2,94	17,56	75,9%	18,5%
36	МБОУ «СОШ № 28 с УИОП им. А.А.Угарова»	219328	91	0	7	41	43	2,60	14,55	52,7%	7,7%
37	МБОУ «СОШ №30»	219330	56	0	2	28	26	2,57	13,96	53,6%	3,6%
38	МАОУ «СПШ №33»	219333	116	0	9	58	49	2,66	14,45	57,8%	7,8%
39	МБОУ «СОШ №34»	219334	70	1	7	39	23	2,80	14,69	67,1%	11,4%
40	МБОУ «СО Городищенская школа с УИОП»	219340	17	0	2	2	13	2,35	11,76	23,5%	11,8%

Муниципальное бюджетное учреждение «Старооскольский центр оценки качества образования»

41	МБОУ «СО Ивановская школа»	219343	3	0	0	0	3	2,00	6,67	0,0%	0,0%
42	МБОУ «СО Монаковская школа»	219348	14	0	0	2	12	2,14	9,71	14,3%	0,0%
43	МБОУ «ОК «Озёрки»	219350	5	0	0	2	3	2,40	12,80	40,0%	0,0%
44	МБОУ «СО Шаталовская школа»	219356	6	0	0	1	5	2,17	9,83	16,7%	0,0%
45	МАОУ «СОШ № 40»	219357	112	0	19	61	32	2,88	16,59	71,4%	17,0%
Итого в округе:			1547	5	124	708	710	2,63	14,18	54,1%	8,3%

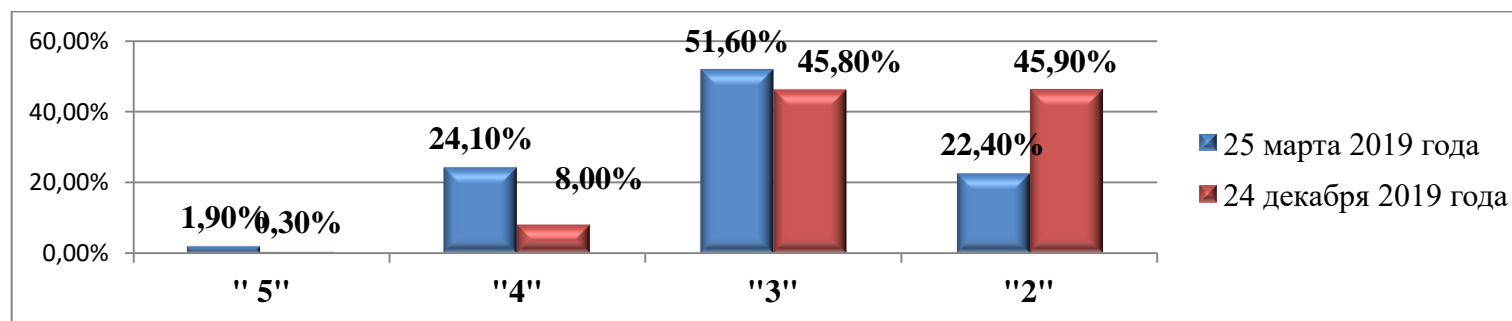
Распределение участников регионального пробного экзамена по результатам выполнения работы

Диаграмма 1



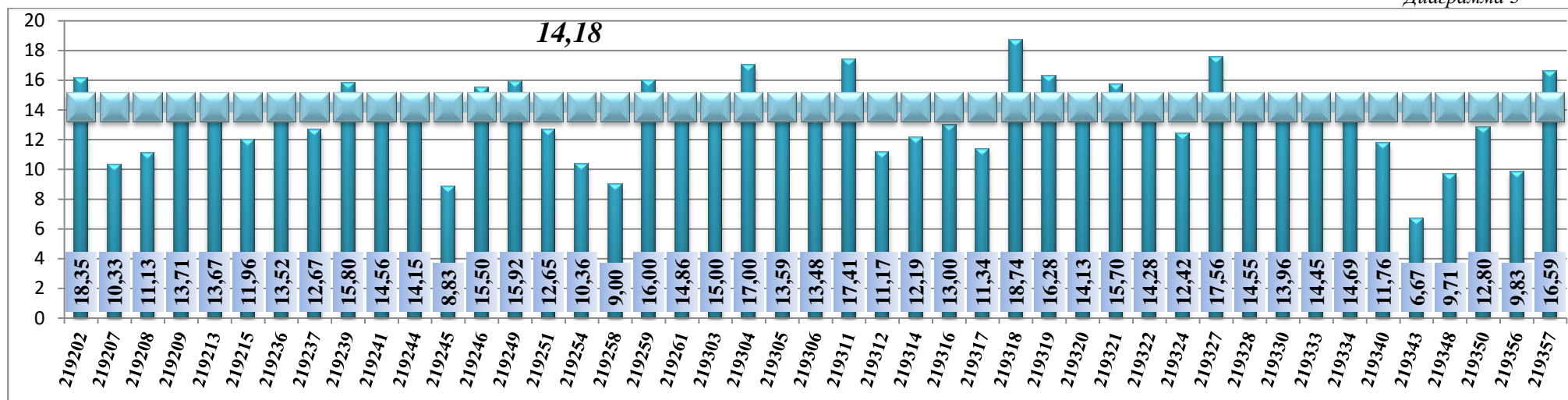
Сравнение результатов пробных экзаменов по обществознанию учащихся 9-х классов за 2 периода (март 2019 г. и декабрь 2019 г.)

Диаграмма 2



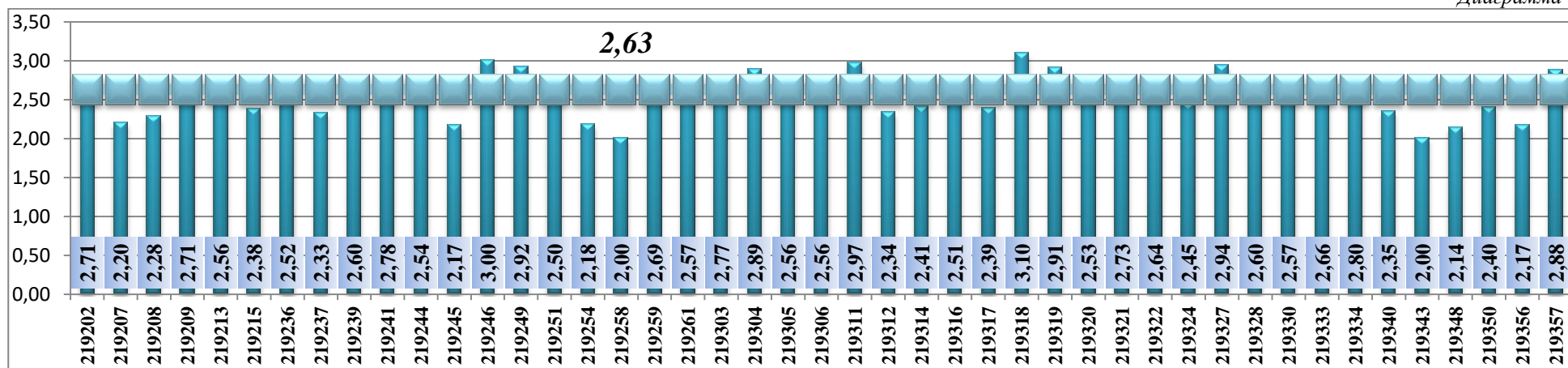
Сравнение среднего балла в Старооскольском городском округе со средними баллами, полученными выпускниками 9 классов общеобразовательных организаций по обществознанию

Диаграмма 3



Сравнение средней отметки в Старооскольском городском округе со средней отметкой, полученной выпускниками 9 классов общеобразовательных организаций по обществознанию

Диаграмма 4



Успеваемость в ОО

Средний показатель успеваемости в округе – 54,1%

Качество знаний в ОО

Средний показатель качества знаний в округе – 8,3%

Диаграмма 5

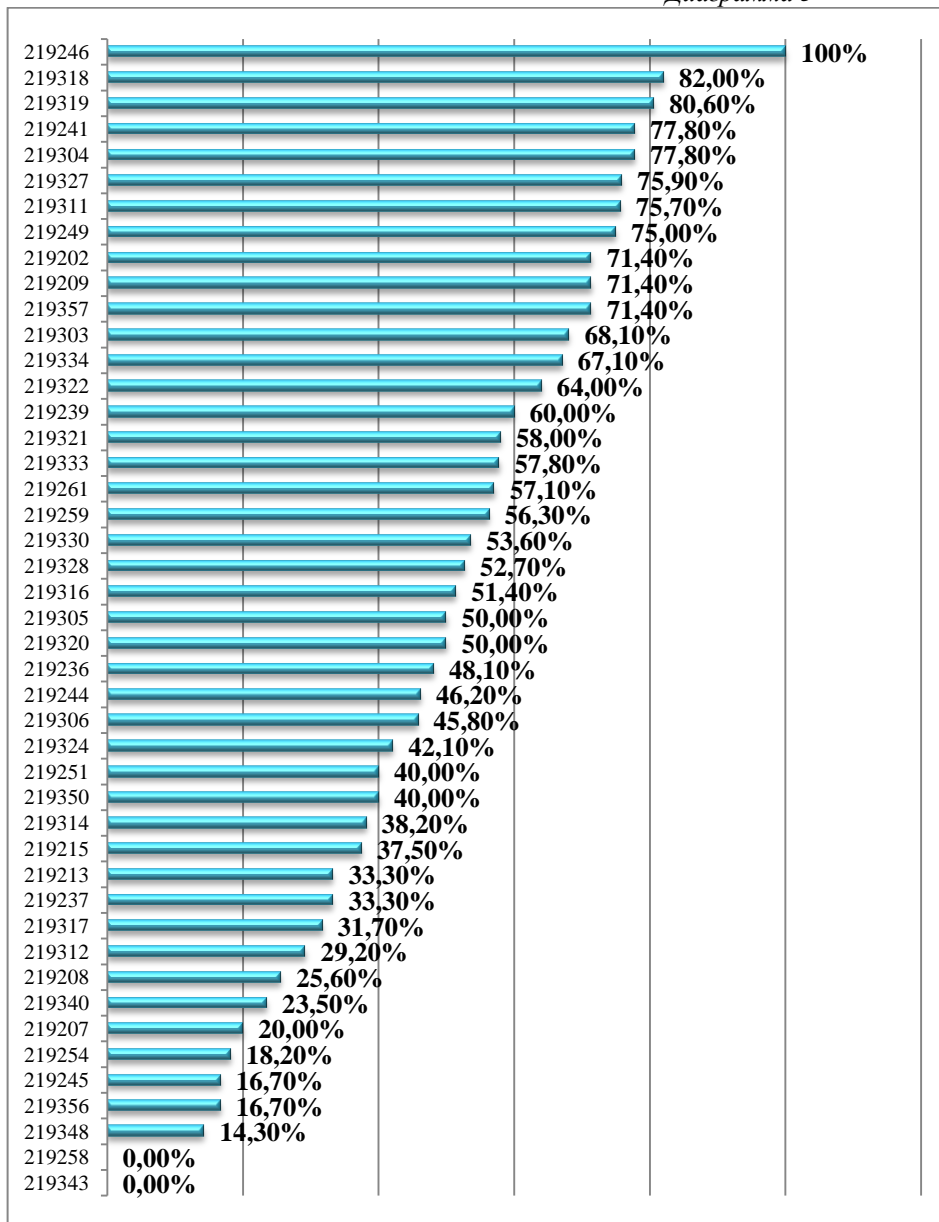
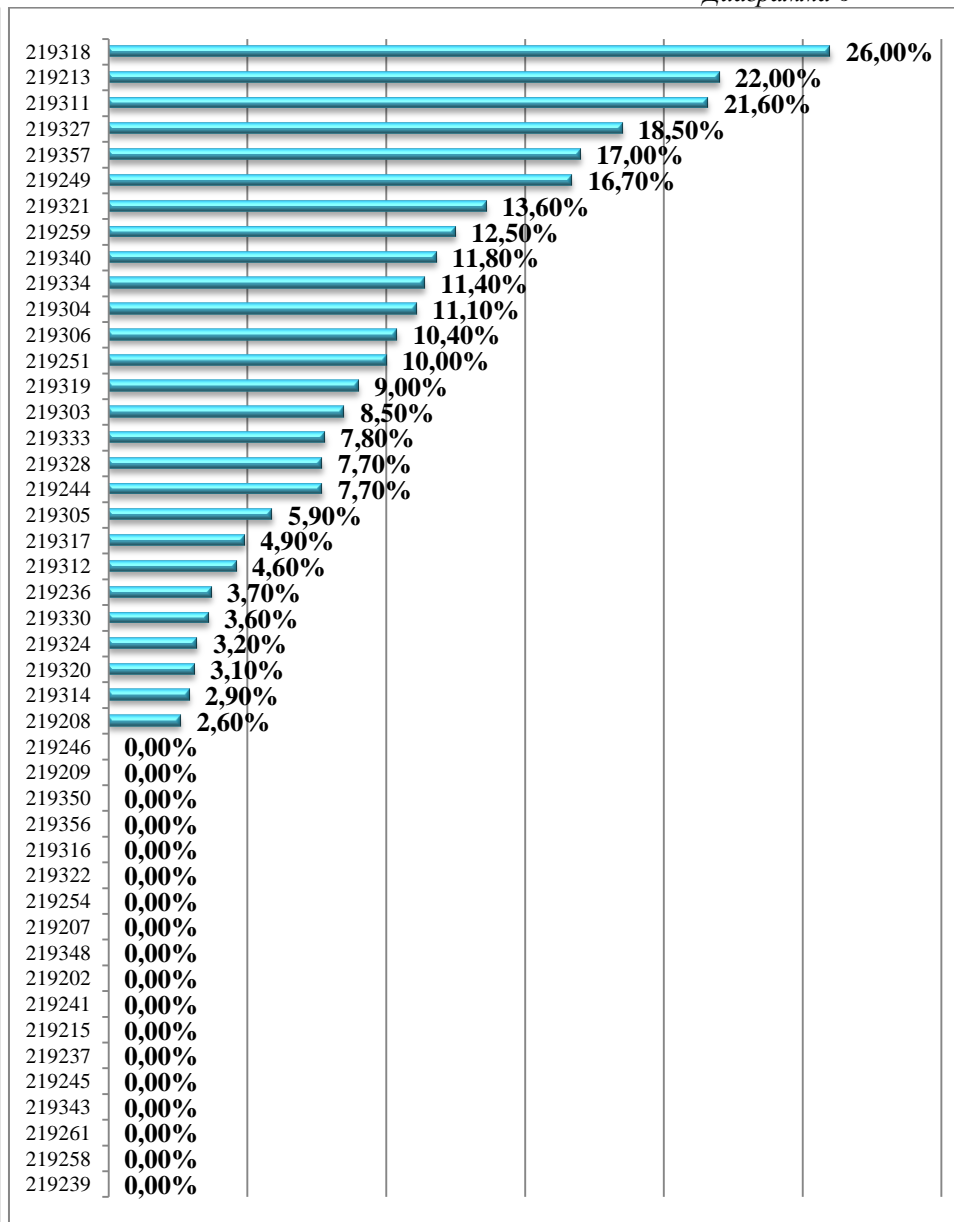


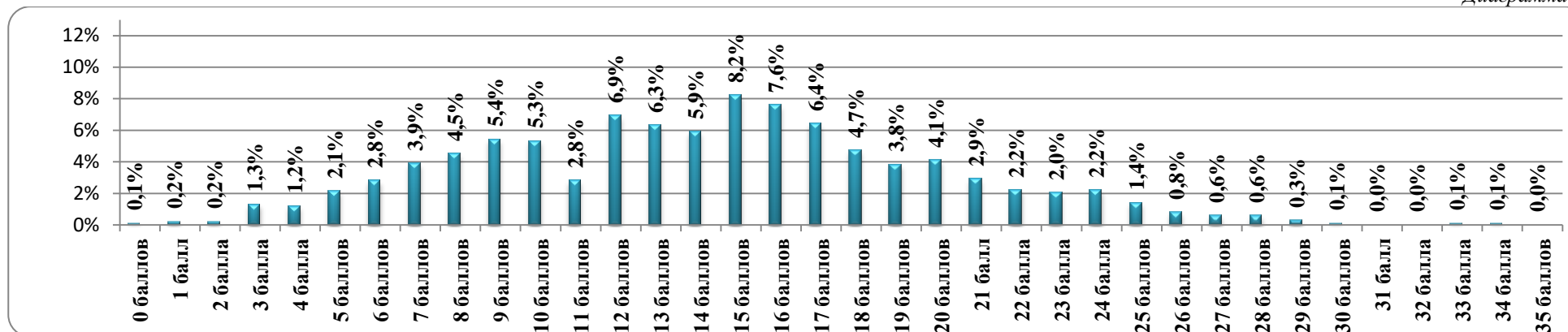
Диаграмма 6



Результаты выполнения заданий регионального пробного ОГЭ по обществознанию

Распределение участников пробного основного государственного экзамена по обществознанию по полученным тестовым баллам за всю работу

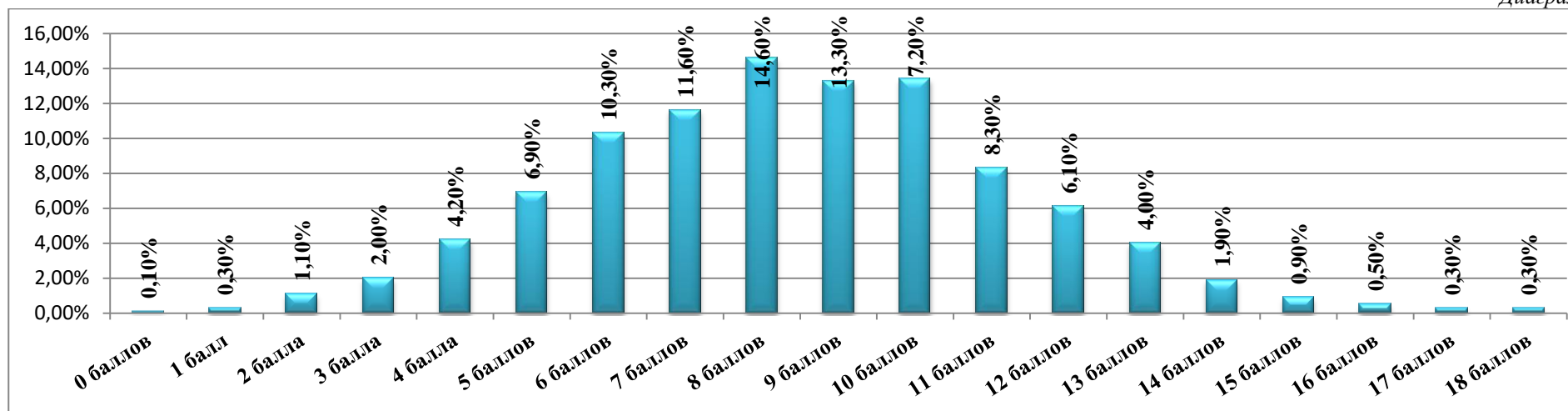
Диаграмма 7



Распределение участников по полученным баллам за выполнение заданий по обществознанию с кратким ответом

Максимальное количество баллов за задания с кратким ответом - 18 баллов

Диаграмма 8



Статистическая трудность выполнения заданий с кратким ответом

Таблица 3

Задание	Уровень сложности	Требования к уровню подготовки	Количество					
			0 баллов		1 балл		2 балла	
			Чел.	%	Чел.	%	Чел.	%
2	Базовый	Приводить примеры социальных объектов определенного типа социальных отношений, а также ситуаций регулируемых различными видами социальных норм, деятельности людей в различных сферах/ решать познавательные и практические задачи, отражающие типичные ситуации в различных сферах деятельности человека	645	41,7%	902	58,3%		
3	Повышенный	Объяснять взаимосвязи изученных социальных объектов (включая взаимодействия общества и природы, человека и общества, сфер общественной жизни, гражданина и государства)	639	41,3%	908	58,7%		
4	Базовый	Приводить примеры социальных объектов определенного типа социальных отношений, а также ситуаций, регулируемых различными видами социальных норм, деятельности людей в различных сферах/ решать познавательные и практические задачи, отражающие типичные ситуации в различных сферах деятельности человека	880	56,9%	667	43,1%		
5	Повышенный	Объяснять взаимосвязи изученных социальных объектов (включая взаимодействия общества и природы, человека и общества, сфер общественной жизни, гражданина и государства)	1027	66,4%	520	33,6%		
7	Базовый	Описывать основные социальные объекты, выделяя их существенные признаки человека как социально-деятельное существо, основные социальные роли	1117	72,2%	430	27,8%		
8	Базовый	Приводить примеры социальных объектов определенного типа социальных отношений, а также ситуаций, регулируемых различными видами социальных норм, деятельности людей в различных сферах/ решать познавательные и практические задачи, отражающие типичные ситуации в различных сферах деятельности человека	783	50,6%	764	49,4%		
9	Повышенный	Объяснять взаимосвязи изученных социальных объектов (включая взаимодействия общества и природы, человека и общества, сфер общественной жизни, гражданина и государства)	866	56%	681	44%		
10	Базовый	Описывать основные социальные объекты, выделяя их существенные признаки человека как социально-деятельное существо, основные социальные роли/ решать познавательные и практические задачи, отражающие типичные ситуации в различных сферах деятельности человека	396	25,6%	1151	74,4%		
11	Повышенный	Объяснять взаимосвязи изученных социальных объектов (включая взаимодействия общества и природы, человека и общества, сфер общественной жизни, гражданина и государства)	669	43,2%	878	56,8%		
13	Базовый	Описывать основные социальные объекты, выделяя их существенные признаки	845	54,6%	702	45,4%		

Муниципальное бюджетное учреждение «Старооскольский центр оценки качества образования»

		человека как социально-деятельное существо, основные социальные роли/ решать познавательные и практические задачи, отражающие типичные ситуации в различных сферах деятельности человека						
14	Повышенный	Объяснять взаимосвязи изученных социальных объектов (включая взаимодействия общества и природы, человека и общества, сфер общественной жизни, гражданина и государства)	983	63,5%	564	36,5%		
15	Базовый	Объяснять взаимосвязи изученных социальных объектов (включая взаимодействия общества и природы, человека и общества, сфер общественной жизни, гражданина и государства)	383	24,8%	273	17,6%	891	57,6%
16	Базовый	Описывать основные социальные объекты, выделяя их существенные признаки человека как социально-деятельное существо, основные социальные роли	591	38,2%	956	61,8%		
17	Базовый	Приводить примеры социальных объектов определенного типа социальных отношений, а также ситуаций, регулируемых различными видами социальных норм, деятельности людей в различных сферах/ решать познавательные и практические задачи, отражающие типичные ситуации в различных сферах деятельности человека	898	58%	649	42%		
18	Повышенный	Объяснять взаимосвязи изученных социальных объектов (включая взаимодействия общества и природы, человека и общества, сфер общественной жизни, гражданина и государства)	913	59%	634	41%		
19	Базовый	Сравнивать социальные объекты, суждения об обществе и человеке, выявлять их общие черты и различия	1024	66,2%	523	33,8%		
20	Базовый	Объяснять взаимосвязи изученных социальных объектов (включая взаимодействия общества и природы, человека и общества, сфер общественной жизни, гражданина и государства)	1433	92,6%	114	7,4%		

Доля учащихся, справившихся с заданиями

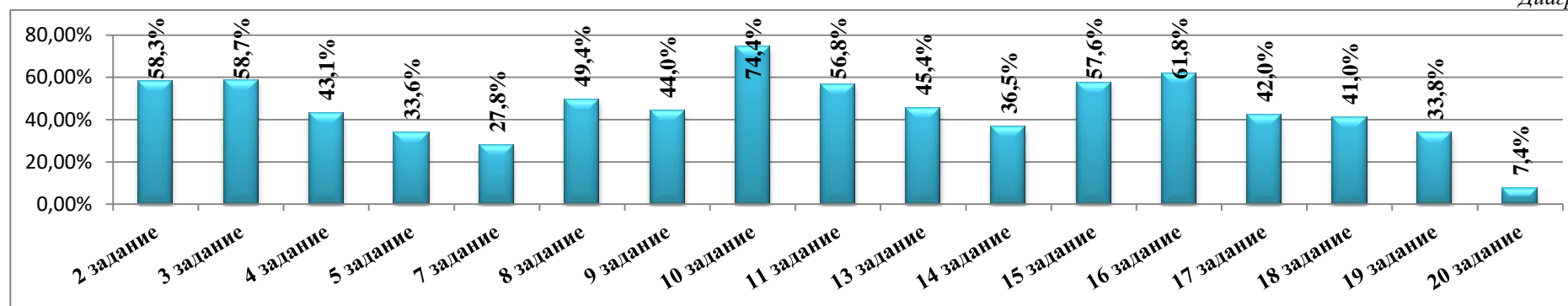
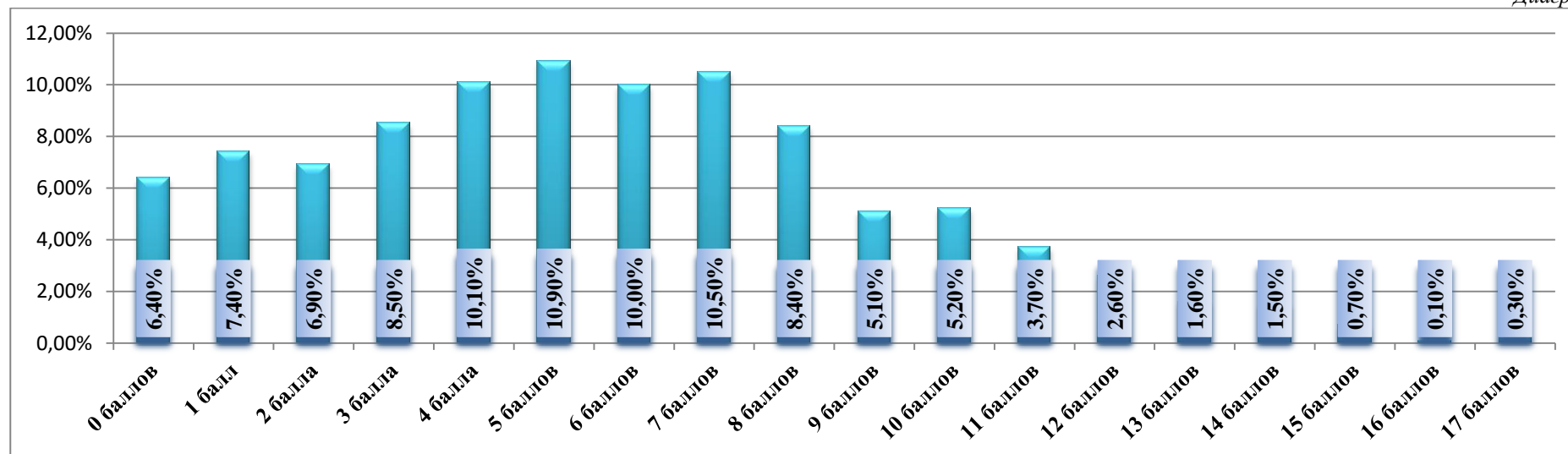


Диаграмма 9

Распределение участников по полученным баллам за выполнение заданий по обществознанию с развернутым ответом

Максимальное количество баллов за задания с развернутым ответом – 17 баллов

Диаграмма 10



Статистическая трудность выполнения заданий с развернутым ответом

Таблица 4

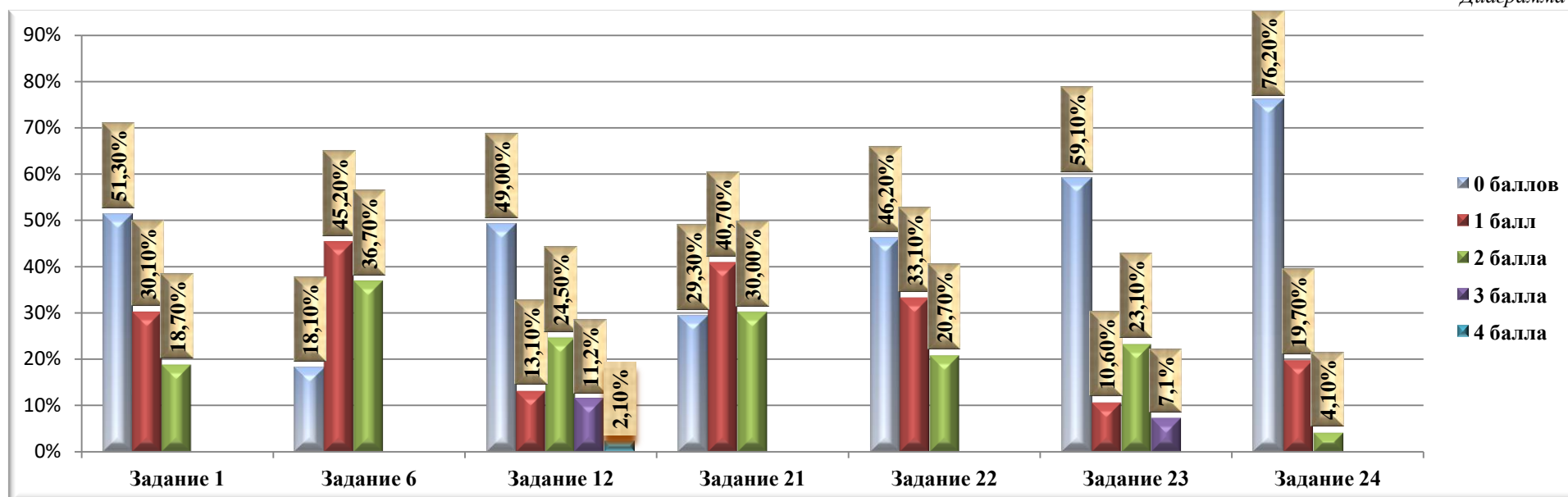
Задание	Уровень сложности	Проверяемые элементы содержания	Количество участников				
			0 баллов (всего)	1 балл (всего)	2 балла (всего)	3 балла (всего)	4 балла (всего)
1	Повышенный	Знать/понимать социальные свойства человека, его взаимодействие с другими людьми, сущность общества как формы совместной деятельности людей, характерные черты и признаки основных сфер жизни общества, содержание и значение социальных норм, регулирующих общественные отношения	793 (51,3%)	465 (30,1%)	289 (18,7%)		
6	Базовый	Решать в рамках изученного материала познавательные и практические задачи, отражающие типичные ситуации в различных сферах деятельности человека	280 (18,1%)	699 (45,2%)	568 (36,7%)		
12	Повышенный	Осуществлять поиск социальной информации по заданной теме из диаграммы/таблицы, оценивать поведение людей с точки зрения социальных норм, экономической рациональности	758 (49%)	203 (13,1%)	379 (24,5%)	174 (11,2%)	33 (2,1%)
21	Повышенный	Осуществлять поиск социальной информации по заданной теме из различных ее носителей (материалов СМИ, учебного текста и других источников)	453 (29,3%)	630 (40,7%)	464 (30%)		

Муниципальное бюджетное учреждение «Старооскольский центр оценки качества образования»

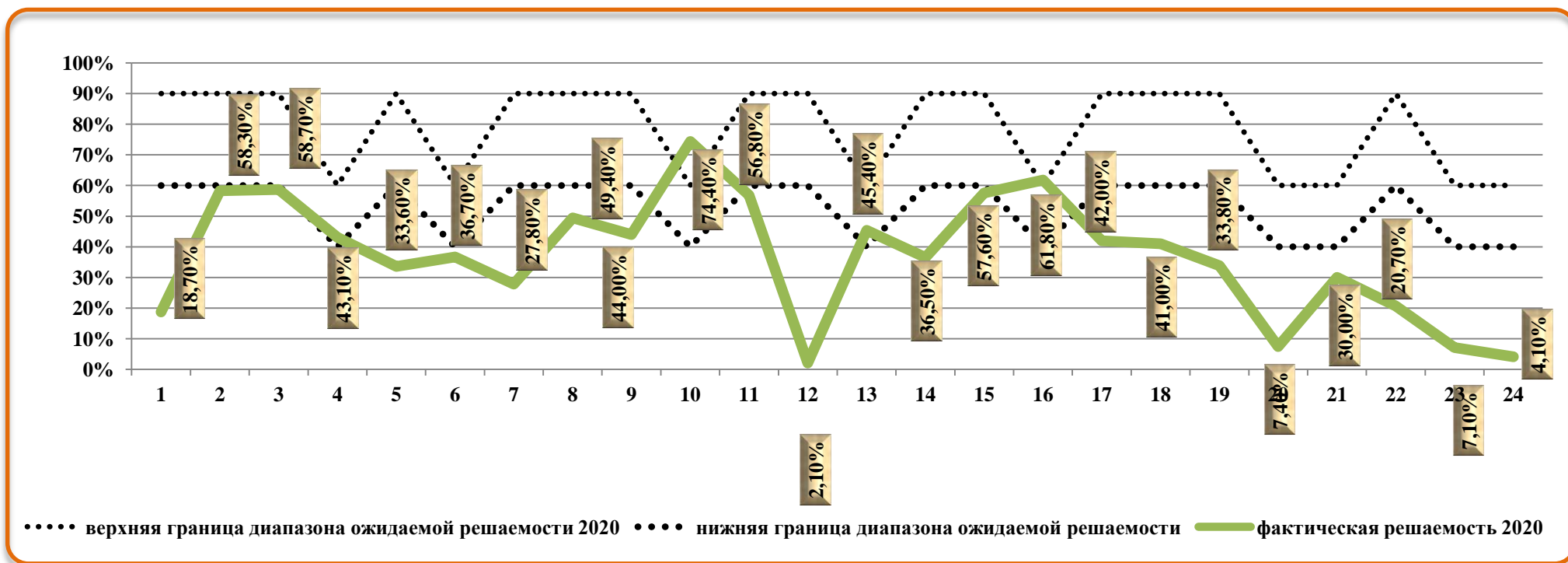
22	Базовый	Осуществлять поиск социальной информации по заданной теме из различных ее носителей (материалов СМИ, учебного текста и других источников)	714 (46,2%)	512 (33,1%)	321 (20,7%)		
23	Высокий	Осуществлять поиск социальной информации по заданной теме из различных ее носителей (материалов СМИ, учебного текста и других источников), приводить примеры социальных объектов определенного типа социальных отношений, а также ситуаций, регулируемых различными видами социальных норм деятельности людей в различных сферах	915 (59,1%)	164 (10,6%)	358 (23,1%)	110 (7,1%)	
24	Высокий	Объяснять взаимосвязи изученных социальных объектов (включая взаимодействия общества и природы, человека и общества, сфер общественной жизни гражданина и государства), оценивать поведение людей с точки зрения социальных норм экономической рациональности	1179 (76,2%)	305 (19,7%)	63 (4,1%)		

Доля учащихся, выполнивших задания с развернутым ответом

Диаграмма 11



Решаемость заданий по обществознанию в сравнении с диапазоном предполагаемого процента правильных ответов



Выводы:

1. В региональном пробном основном государственном экзамене по обществознанию приняли участие 1547 учащихся 9-х классов из 45 общеобразовательных организаций Старооскольского городского округа. Средний балл за выполнение всех заданий в округе составил 14,18 баллов, средняя отметка составила 2,6.

2. Полученные результаты (декабрь 2019 г.) свидетельствуют об очень низкой подготовке учащихся 9-х классов по обществознанию. По сравнению с пробным ОГЭ по обществознанию в марте 2019 года количество учащихся, не справившихся с заданием, увеличилось на 23,5% (март 2019 г. - 22,4%; декабрь 2019 г. - 45,9%).

Методист МБУ «СЦОКО»

Стребкова Т.Б.